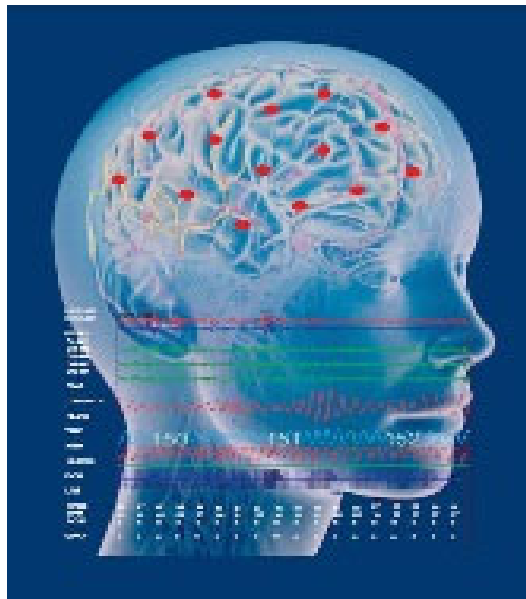
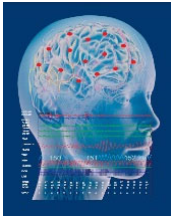


}



**Estados Financieros
NEUROAXONAL S.A.S.
NIT 900,440,117-5
Al 31 de diciembre de 2024
(Con cifras comparativas al 31 de diciembre de 2023)**



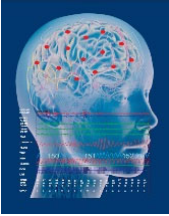
NEUROAXONAL S.A.S.
ESTADO DE SITUACION FINANCIERA
A 31 DE DICIEMBRE DE 2024 - 2023
NIT 900.440.117-5

Valores expresados en Pesos Colombianos

ACTIVO	NOTA	2024	2023
ACTIVO CORRIENTE			
Efectivo y Equivalentes de Efectivo	3	979,980,608	352,330,677
Deudores Comerciales y Otras Cuentas por Cobrar	4	1,088,359,933	1,338,287,192
Activo por Impuestos	5	93,889,044	55,244,017
TOTAL ACTIVO CORRIENTE		2,162,229,585	1,745,861,886
ACTIVO NO CORRIENTE			
Propiedad Planta y Equipo	6	415,236,011	338,709,601
TOTAL ACTIVO NO CORRIENTE		415,236,011	338,709,601
TOTAL ACTIVO		2,577,465,596	2,084,571,487
PASIVO			
PASIVO CORRIENTE			
Cuentas por Pagar Comerciales y Otras Cuentas por Pagar	7	45,122,426	190,290,895
Beneficios a Empleados	8	26,875,956	23,025,339
Obligaciones Financieras	9	-	1,025,089
Otros Pasivos No Financieros Corrientes	10	929,168	992,890
TOTAL PASIVO CORRIENTE		72,927,550	215,334,213
		-	-
TOTAL PASIVO NO CORRIENTE		-	-
TOTAL PASIVO		72,927,550	215,334,213
PATRIMONIO			
Capital Social	11	10,000,000	10,000,000
Prima en Colocación de Acciones		338,067,000	338,067,000
Reservas	11	210,000,000	10,000,000
Resultado de Ejercicios Anteriores		1,311,170,274	893,911,344
Utilidad o Perdida del Ejercicio		635,300,772	617,258,930
TOTAL PATRIMONIO		2,504,538,046	1,869,237,274
TOTAL PASIVO Y PATRIMONIO		2,577,465,596	2,084,571,487

Jean Paul Vergara Aguilar
Representante Legal

César Iván Bernal Torres
Contador Público
TP 222352-T



NEUROAXONAL S.A.S.
ESTADO DE RESULTADOS INTEGRAL
A 31 DE DICIEMBRE DE 2024 - 2023
NIT 900.440.117-5


Valores expresados en Pesos Colombianos

INGRESOS	NOTA	2024	2023
Ingresos Ordinarios	12	3,147,995,570	2,903,010,020
UTILIDAD BRUTA		3,147,995,570	2,903,010,020
GASTOS ORDINARIOS			
GASTOS DE OPERACIÓN	13	2,178,453,662	1,918,956,202
Beneficios a Empleados		387,544,069	283,763,412
Honorarios		1,428,639,723	1,282,045,902
Impuestos		75,219,644	74,780,287
Arrendamientos		77,067,324	70,026,784
Contribuciones y afiliaciones		2,582,077	2,029,001
Seguros		18,471,347	17,439,428
Servicios		23,839,170	17,530,290
Legales		2,195,000	2,165,800
Mantenimiento y reparaciones		44,201,217	39,191,907
Depreciaciones		80,938,299	56,062,654
Gastos Bancarios		888,945	2,213,584
Diversos		36,258,360	60,610,357
Deterioro		608,487	11,096,796
TOTAL GASTOS ORDINARIOS		2,178,453,662	1,918,956,202
Ingresos Financieros	14	30,878,495	21,872
Otros Ingresos	15	2,265,240	12,528,037
Otros Egresos	16	369,871	2,503,480
UTILIDAD ANTES DE IMPUESTOS		1,002,315,772	994,100,247
Impuesto a la Ganancias Corriente		367,015,000	376,841,317
UTILIDAD NETA		635,300,772	617,258,930

Las notas adjuntas son parte integral de este estado financiero.
Información correspondiente a estados financieros individuales.

Jean Paul Vergara Aguilar
Representante Legal

César Iván Bernal Torres
Contador Público
TP 222352-T



NEUROAXONAL S.A.S.
ESTADO DE CAMBIOS EN EL PATRIMONIO
A 31 DE DICIEMBRE DE 2024 - 2023
NIT 900.440.117-5

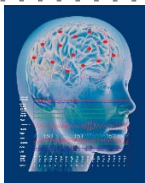
Valores expresados en Pesos Colombianos

CONCEPTO	CAPITAL SOCIAL	PRIMA EN COLOCACIÓN DE ACCIONES	RESERVAS	RESULTADO DEL EJERCICIO	RESULTADO EJERCICIOS ANTERIORES	TOTAL PATRIMONIO
SALDO AL 31 DE DICIEMBRE DE 2022	10,000,000	338,067,000	10,000,000	435,732,240	558,179,104	1,351,978,344
Traslado de resultados del ejercicio				(435,732,240)	435,732,240	-
Aumento de Reservas						-
distribución de Dividendos					(100,000,000)	(100,000,000)
Resultados del Ejercicio				617,258,930		617,258,930
SALDO AL 31 DE DICIEMBRE DE 2023	10,000,000	338,067,000	10,000,000	617,258,930	893,911,344	1,869,237,274
Traslado de resultados del ejercicio				(617,258,930)	617,258,930	-
Aumento de Reservas			200,000,000		(200,000,000)	-
Resultados del Ejercicio				635,300,772		635,300,772
SALDO AL 31 DE DICIEMBRE DE 2024	10,000,000	338,067,000	210,000,000	635,300,772	1,311,170,274	2,504,538,046

Las notas adjuntas son parte integral de este estado financiero.
Información correspondiente a estados financieros individuales.

Jean Paul Vergara Aguilar
Representante Legal

César Iván Bernal Torres
Contador Público
TP 222352-T



NEUROAXONAL S.A.S.
ESTADO DE FLUJOS DE EFECTIVO INDIRECTO
A 31 DE DICIEMBRE DE 2024 - 2023
NIT 900.440.117-5

Valores expresados en Pesos Colombianos

ESTADO DE FLUJOS DE EFECTIVO	2024	2023
FLUJO DE EFECTIVO POR ACTIVIDADES DE OPERACIÓN:		
Resultado del Período	635,300,772	617,258,930
Ajustes a los resultados que no requirieron de la utilización del efectivo:		
Gasto por Depreciación	80,938,299	56,062,654
Capital de trabajo (usado) generado por las operaciones del año	716,239,071	673,321,584
Cambios netos en activos y pasivos:		
(Aumento) Disminución Cuentas por Cobrar Comerciales y Otras Cuentas	249,927,259	(489,909,639)
(Aumento) Activos por Impuestos corrientes	(38,645,027)	24,116,983
(Diminución) Cuentas por Pagar Comerciales y Otras Cuentas	(145,168,469)	61,271,091
Aumento (Disminución) Beneficios a Empleados	3,850,617	6,583,524
(Diminución) Aumento Otros Pasivos No Financieros	(63,722)	(1,933,510)
Efectivo neto provisto por actividades de operación	786,139,729	273,450,033
FLUJO DE EFECTIVO POR ACTIVIDADES DE INVERSIÓN:		
Adquisición Propiedades, Planta y Equipo	(157,464,709)	(165,697,984)
Retiros Propiedades, Planta y Equipo	-	19,889,876
Distribución de Utilidades	-	(100,000,000)
Efectivo neto utilizado en las actividades de inversión	(157,464,709)	(245,808,108)
FLUJO DE EFECTIVO POR ACTIVIDADES DE FINANCIAMIENTO:		
Aumento de Pasivos Financieros	(1,025,089)	904,951
Efectivo neto utilizado en las actividades de inversión	(1,025,089)	904,951
Aumento neto del efectivo y equivalentes de efectivo	627,649,931	28,546,876
Efectivo y equivalente de efectivo al comienzo del año	352,330,677	323,783,801
EFFECTIVO Y EQUIVALENTE DE EFECTIVO AL FINAL DEL AÑO	979,980,608	352,330,677

Las notas adjuntas son parte integral de este estado financiero.
Información correspondiente a estados financieros individuales.

Jean Paul Vergara Aguilar
Representante Legal

César Iván Bernal Torres
Contador Público
TP 222352-T



NEUROAXONAL S.A.S.
REVELACIONES A LOS ESTADOS FINANCIEROS
A 31 DE DICIEMBRE DE 2024 - 2023
NIT 900.440.117-5
Expresadas en Pesos Colombianos

Notas de Carácter General

NOTA 1. ENTIDAD REPORTANTE Y OBJETO SOCIAL

Neuroaxonal S.A.S, fue constituida por Documento Privado de Accionista Único del 30 de mayo de 2011, inscrita el 1 de junio de 2011 bajo el número 01484199 del libro IX.

La sociedad tendrá como objeto social principal las siguientes actividades: prestación de servicios en el campo de la especialidad de neurología clínica y de neurofisiología, de atención media, actividades docentes y de investigación, exámenes de diagnóstico; y, en general, de servicios relacionados con la salud humana tales como: actividades de apoyo terapéutico y diagnóstico.

NOTA 2 RESUMEN POLITICAS Y PRACTICAS CONTABLES

Las políticas contables aplicadas se detallan, de acuerdo a la preparación de Estados Financieros.

2.1 Bases de Preparación

Los estados financieros de la compañía, NEUROAXONAL SAS, han sido preparados de acuerdo con las Normas Internacionales de Información Financiera (NIIF) para PYMES y sus correspondientes interpretaciones (CINIIF) emitidas por el International Accounting Standards Board (IASB). Los estados financieros han sido preparados sobre la base del costo histórico, excepto por ciertos instrumentos financieros que son medidos al costo amortizado o a su valor razonable, como se explica en las políticas contables descritas abajo.

En general el costo histórico está basado en el valor razonable de las transacciones. El valor razonable es el precio que sería recibido por vender un activo o pagado por transferir un pasivo en una transacción ordenada entre participantes del mercado en la fecha de la medición.

La preparación de los estados financieros de acuerdo con NIIF requiere el uso de ciertos estimados contables críticos. También requiere que la Gerencia ejerza su juicio en el proceso de aplicación de las políticas contables.

2.2 Declaración de Cumplimiento

Los Estados Financieros individuales de la compañía NEUROAXONAL SAS, correspondientes al 31 de diciembre de 2024 comparables con los estados financieros a 31 de diciembre de 2023, elaborados de acuerdo a los requerimientos emitidas por el Consejo Internacional de Normas de Contabilidad (IASB por sus siglas en inglés) y adoptadas en Colombia bajo el Decreto Único Reglamentario de Información Financiera y Aseguramiento de la información, No 2420 del 14 de diciembre de 2015 y sus respectivas modificaciones; cumplen los requerimientos de las NIIF para las Pymes.

2.3 Empresa en Funcionamiento

Los estados financieros se preparan con el supuesto de que la empresa continuará con su operación en el futuro previsible.

2.4 Moneda Funcional y Traducción de Moneda Extranjera

Moneda funcional y moneda de presentación

Los presentes estados financieros de NEUROAXONAL S.A.S, son preparados en pesos colombianos, que corresponde a la moneda funcional y de presentación de la compañía, y que representa la moneda del entorno económico principal en que la entidad opera.

Transacciones y saldos

Las transacciones en moneda extranjera se traducen a la moneda funcional, usando los tipos de cambio vigentes; es decir que se medirá en Pesos Colombianos aplicando la Tasa Representativa del Mercado (TRM) emitida por el Banco de la República en la fecha que ocurra la transacción. Las ganancias y pérdidas por diferencias en cambio que resulten del pago de tales transacciones y de la traducción a los tipos de cambio, al cierre del año de activos y pasivos monetarios denominados en moneda extranjera, se reconocen en el estado de resultado del período y otro resultado integral.

Las ganancias en cambio relacionadas con préstamos, efectivo y equivalentes de efectivo se presentan en el estado de resultado del período y otro resultado integral en el rubro "Ingresos financieros". Las pérdidas en cambio se presentan en el estado de resultado del período y otro resultado integral en el rubro "gastos financieros".

2.5 Importancia Relativa y Materialidad

La presentación de los hechos económicos se hace de acuerdo con su materialidad o importancia relativa, permitiendo a los usuarios la toma de decisiones económicas a partir de los estados financieros.

Para efectos de revelación, una transacción, hecho u operación es material cuando, debido a su cuantía o naturaleza, su conocimiento o desconocimiento, considerando las circunstancias que lo rodean, incide en las decisiones que puedan tomar o en las evaluaciones que puedan realizar los usuarios de la información contable.



NEUROAXONAL S.A.S.
REVELACIONES A LOS ESTADOS FINANCIEROS
A 31 DE DICIEMBRE DE 2024 - 2023
NIT 900.440.117-5
Expresadas en Pesos Colombianos

2.6 Esencia Sobre La Forma

La presentación de los hechos económicos se realiza de acuerdo con su esencia y no solamente en consideración a su forma legal, lo que estima que la información proporcionada en los estados financieros es fiable.

2.7 Compensación

La empresa no compensó activos con pasivos o ingresos con gastos excepto en las partidas que así lo requirió o permitió la NIIF. Es así como el pasivo por Impuesto de renta y Cree fue compensado con las cuentas de Activo de anticipos y retenciones en la fuente a título de Renta y Cree.

Por otro lado, no se compensaron partidas en el estado del resultado del período o de situación financiera con el objetivo de no limitar la capacidad de los usuarios para comprender las transacciones, y otros sucesos y condiciones que se hayan producido, así como para evaluar la forma adecuada los flujos futuros de efectivo de la entidad.

2.8 Base Contable de Acumulación

La empresa elaboró sus estados financieros, utilizando la base contable de acumulación (o devengó), excepto en lo relacionado con la información sobre flujos de efectivo, registrando las partidas de los activos, pasivos, patrimonio, ingresos y gastos de acuerdo con las definiciones y reconocimientos previstos en el marco conceptual de la NIIF para PYMES.

2.9 Frecuencia y Uniformidad de la Información

Por política la compañía presenta un juego de estados financieros anualmente comprendido entre el 1° de enero al 31 de diciembre e información intermedia requerida.

2.10 Efectivo y Equivalentes de Efectivo

El efectivo y equivalentes de efectivo incluyen:

Recursos en efectivo, que son los billetes y monedas en caja como los depósitos bancarios a disposición en cuentas corrientes y cuentas de ahorro. Los depósitos incluyen aquellos realizados en entidades financieras que son exigibles y están disponibles de inmediato sin penalización alguna; los anteriores se mantienen a su valor nominal.

Pueden ser reconocidas como Equivalente al Efectivo las inversiones a corto plazo (menores a 3 meses), que sean fácilmente convertibles en efectivo, que sean mantenidas para cumplir con los compromisos de pago a corto plazo más que para propósitos de inversión y otros; las cuales están sujetas a un riesgo insignificante de cambios en su valor. Las inversiones que no cumplen con todas las anteriores condiciones o que cumplen con algunas, serán reconocidas como Instrumentos Financieros.

El importe de los saldos de efectivo y equivalentes al efectivo significativos mantenidos por la Compañía, están disponibles para ser utilizados por esta y no presenta ningún tipo de restricción.

2.11 Instrumentos Financieros

2.11.1 Deudores Comerciales y Otras Cuentas por Cobrar

Las ventas se realizan con condiciones de crédito normales, y los valores de las cuentas por cobrar no tienen intereses. Se miden inicialmente a su precio de transacción.

Cuando el plazo de pago se amplía más allá de las condiciones de crédito normales, las cuentas por cobrar se miden al costo amortizado utilizando el método de interés efectivo. Para la tasa de interés efectivo, se tomara como base para el cálculo del valor presente neto en adelante VPN, el promedio de los intereses de crédito de tesorería de las entidades financieras que mantengan relación con el grupo, para efectos del valor del dinero en el tiempo.

Al final de cada período sobre el que se informa, los valores en libros de los deudores comerciales y otras cuentas por cobrar se revisan para determinar si existe alguna evidencia objetiva de que no vayan a ser recuperables. Si es así, se reconoce inmediatamente en resultados una pérdida por deterioro de valor.

2.11.2 Cuentas por Pagar Comerciales

Las cuentas por pagar comerciales son obligaciones de pago por bienes o servicios que se han adquirido de los proveedores en el curso ordinario de los negocios.

Los proveedores y las cuentas por pagar son obligaciones basadas en condiciones de crédito normales y no tienen intereses.



NEUROAXONAL S.A.S.
REVELACIONES A LOS ESTADOS FINANCIEROS
A 31 DE DICIEMBRE DE 2024 - 2023
NIT 900.440.117-5
Expresadas en Pesos Colombianos

2.12 Propiedades, Planta Y Equipo

Los elementos de propiedad, planta y equipo son activos para su uso en la producción o suministro de bienes o servicios y se espera que sean utilizados durante más de un período, es decir, más de un año.

Las propiedades, planta y equipo se miden al costo menos la depreciación acumulada y cualquier pérdida por deterioro del valor acumulada.

La depreciación se reconocerá sobre la base de línea recta para reducir el costo menos su valor residual estimado de las propiedades, planta y

Para el cálculo de la depreciación de las propiedades, planta y equipo se utilizan las siguientes vidas útiles anuales:

Clase de Activo	Vida útil en años
Muebles y Enseres	5 a 10
Edificios	20 a 80
Equipos Médicos	8 a 10
Equipo de Comunicación y Computación	3 a 5

2.13 Activos Intangibles

Los activos intangibles son identificables, de carácter no monetario y sin apariencia física.

Los activos intangibles se medirán al costo menos cualquier amortización acumulada y cualquier pérdida por deterioro de valor acumulada.

La amortización se reconocerá cuando el activo intangible esté disponible para su utilización, es decir, cuando se encuentre en la ubicación y condiciones necesarias para que se pueda usar de la forma prevista por la Gerencia.

Para el cálculo de la amortización de los activos intangibles se utilizan las siguientes vidas útiles mensuales:

Activo	Amortización en Meses
Software contable	12 Meses
Licencias programadas	12 Meses

2.14 Deterioro de Activos No Financieros

Los activos sujetos a depreciación o amortización se someten a pruebas de deterioro cuando se producen eventos o circunstancias que indican que podrían no recuperarse su valor en libros.

Las pérdidas por deterioro corresponden a la menor diferencia entre el monto del valor neto registrado en libros y su valor recuperable.

Se entiende por valor recuperable de los activos el monto neto que se obtendría de su venta o valor en uso.

De acuerdo con el análisis al terminar el período contable, la empresa no tuvo evidencia de deterioro por tanto no se registra ningún gasto en el período

2.15 Beneficios a Empleados

Las obligaciones laborales son de corto plazo, incluyendo derechos de vacaciones y cesantías se clasifican dentro de los pasivos corrientes, son medidos al valor que la compañía espera pagar.

La compañía tiene planes de aportes definidos a corto plazo a los empleados, los cuales se miden de acuerdo con lo establecido en las normas legales y se reconocen en la medida en que los empleados prestan sus servicios.

2.16 Arrendamientos

los alquileres se tratan como arrendamientos operativos, causándolos con base en el método de línea recta a lo largo del plazo y cargando a los costos de producción de cada mes o a los gastos en el estado de resultados.

2.17 Provisiones y Contingencias

NEUROAXONAL SAS, deberá reconocer una provisión cuando se den las siguientes condiciones:

La compañía tiene una obligación presente como resultado de un suceso pasado; es probable que la entidad tenga que desprenderse de recursos, que incorporen beneficios económicos para cancelar tal obligación; y puede hacerse una estimación fiable del importe de la obligación

Reconocerá la Provisión como un pasivo en el estado de situación financiera, y el importe de la provisión como un gasto, a menos que otra sección de esta NIIF requiera que el costo se reconozca como parte del costo de un activo tal como inventarios o propiedades, planta y equipo.

Se informara en las notas a los estados financieros acerca de la existencia de un pasivo contingente, salvo en el caso de que la posibilidad de tener una salida de recursos, que incorporen beneficios económicos, se considere

2.18 Impuesto a la Renta Corriente y Diferido

El gasto por impuesto sobre la renta del período comprende al impuesto sobre la renta corriente y diferido, reconociéndolo en el estado de resultados.

El cargo por impuesto sobre la renta corriente se calcula sobre la base de las leyes tributarias promulgadas o sustancialmente promulgadas a la fecha del balance general. La Alta Gerencia evaluará periódicamente las posiciones asumidas en las declaraciones de impuestos presentadas respecto de situaciones en las que las leyes tributarias son objeto de interpretación, para constituir las provisiones necesarias sobre los montos que se esperan pagar a las autoridades.

Los impuestos sobre la renta diferidos son reconocidos, aplicando el método del pasivo, sobre las diferencias temporarias que surgen entre las bases tributarias de activos y pasivos y sus respectivos valores registrados en los estados financieros, siempre que sea probable que se produzcan beneficios tributarios futuros contra los que se puedan usar las diferencias temporales.



NEUROAXONAL S.A.S.
REVELACIONES A LOS ESTADOS FINANCIEROS
A 31 DE DICIEMBRE DE 2024 - 2023

NIT 900.440.117-5

Expresadas en Pesos Colombianos

2.19 Ingresos de Actividades Ordinarias

Los ingresos se miden por el valor razonable de lo cobrado o por cobrar la contraprestación recibida o por recibir y representan importes a cobrar, neto de descuentos, devoluciones y el impuesto al valor agregado.

NEUROAXONAL SAS, reconoce los ingresos cuando el importe de los mismos se pueden medir con fiabilidad, sea probable que los beneficios económicos futuros vayan a fluir a la entidad y cuando se han cumplido los criterios específicos de cada una de la actividades de compañía.

Los ingresos ordinarios surgen en el curso de las actividades ordinarias de la compañía y están representadas por la prestación de servicios de contabilidad y asesoría.

Se reconocen los ingresos cuando existan incrementos en los beneficios económicos en forma de entradas o incrementos de valor de los activos, o bien como decrementos de los pasivos que dan como resultado aumentos del patrimonio, distintas de las relacionadas con los aportes hechos a NEUROAXONAL SAS,. Para el reconocimiento de los ingresos, la Dirección General debe observar los criterios de reconocimiento de las partidas de los Activos y los Pasivos según sus respectivas políticas contables

2.20 Gastos y Costos

Los costos y gastos para la organización son los que surgen en el curso de las actividades ordinarias al igual que reconoce pérdidas como gastos que se generan por otros motivos o actividades distintas a las ordinarias.

La Compañía reconoce sus costos y gastos cuando existen decrementos en los beneficios económicos en forma de salidas o disminuciones de valor de los activos, o bien como generación o aumento de los pasivos, que dan como resultado reducción del patrimonio y en la medida en que ocurran los hechos económicos en forma tal que queden registrados sistemáticamente en el período contable correspondiente.

Los gastos se medirán al mismo valor en que se disminuyó el activo o el valor en que aumentó el pasivo con los beneficios económicos pagados y por pagar por parte de la Compañía.

Gastos

Se reconocerán cuando existan decrementos en los beneficios económicos en forma de salidas o disminuciones de valor de los Activos, o bien como generación o aumento de los Pasivos, que dan como resultado reducción del Patrimonio, distintas de las relacionadas con las distribuciones hechas a la Compañía.

Los gastos para la Compañía son los que surgen en el curso de las actividades ordinarias al igual que reconoce pérdidas como gastos que se generan por otros motivos o actividades distintas a las ordinarias.

Para el reconocimiento de los Gastos, la Dirección General debe observar los criterios de reconocimiento de las partidas de los Activos y los Pasivos según sus respectivas políticas contables.

Se reconocerá como gastos ordinarios de administración a los gastos generados en el desarrollo de las actividades ordinarias de NEUROAXONAL SAS, directamente relacionados con la gestión administrativa, directiva, financiera y legal. Adicional se reconocerá como costos financieros a los intereses y los otros costos que están relacionados con los dineros que se han tomado prestados.

Los Gastos Pagados por Anticipado se reconocen como Otras Cuentas por Cobrar (Activo) cuando el pago se haya realizado con anterioridad a la entrega de los bienes o a la recepción de los servicios.

Costos

Se reconocerán cuando existan decrementos en los beneficios económicos en forma de salidas o disminuciones de valor de los Activos, o bien como Se reconocerá como Costo de Venta, todo gasto que sea necesario para la prestación de los servicios. Hacen parte del costo de venta: Los costos correspondientes a la mano de obra y otros costos del personal directamente involucrado en la prestación de los servicios y aquellos que se generen periódicamente.

Los costos y gastos se medirán al mismo valor en que se disminuyó el activo o el valor en que aumentó el pasivo con los beneficios económicos pagados y por pagar por parte de la empresa.



NEUROAXONAL S.A.S.
REVELACIONES A LOS ESTADOS FINANCIEROS
A 31 DE DICIEMBRE DE 2024 - 2023
NIT 900.440.117-5
Expresadas en Pesos Colombianos

Notas de Carácter Especifico

NOTA 3 EFECTIVO Y EQUIVALENTE DE EFECTIVO

A continuación se especifican efectivo y equivalentes de efectivo a 31 de diciembre de 2024 y 2023

<i>Efectivo y Equivalente de Efectivo</i>	2024	2023
Caja general	303,950	2,044,800
Cuenta Corriente [1]	376,136	310,313,773
Cuenta de Ahorro [1]	101,865,831	39,972,104
Fiducias [1]	877,434,691	-
Total Efectivo y Equivalentes de Efectivo	979,980,608	352,330,677

[1] La cuenta de ahorros y fiducias están constituidas en el banco Davivienda, son utilizadas para el pago de todas las transacciones comerciales de la compañía, entre ellas clientes, proveedores, cuentas por pagar y beneficio a empleados.

El Efectivo y Equivalente de Efectivo descritos anteriormente no tienen ningún tipo de restricciones, observaciones o limitaciones adicionales a las ya indicadas sobre los anteriores rubros discriminados.

NOTA 4 DEUDORES COMERCIALES Y OTRAS CUENTAS POR COBRAR

A continuación se especifican las cuentas por cobrar comerciales y otras cuentas por cobrar a 31 de diciembre de 2024 y 2023

<i>Cuentas por Cobrar</i>	2024	2023
Clientes Nacionales [1]	1,080,132,075	1,238,607,299
Anticipo a Proveedores [2]	5,258,340	98,990,115
Anticipo Vacaciones [3]	1,019,533	689,778
Otros Deudores [4]	1,949,985	-
Total Cuentas por Cobrar	1,088,359,933	1,338,287,192

[1] Corresponde a las cuentas por cobrar a clientes que se encuentran en vencimiento corriente, las cuales son de la prestación de los servicios de exámenes de Neurofisiología.

[2] Corresponde al saldo de los pagos realizados a la empresa A & B EQUIPOS MEDICOS S A S por la compra del Equipo Cadwell 2

[3] Corresponde al valor pagado por vacaciones en el mes de diciembre de 2024 y disfrutadas en enero 2025 de Angie Avila

[4] Corresponde al valor del reintegro de incapacidad de la EPS Salud Total.

NOTA 5 ACTIVOS POR IMPUESTOS

A continuación se especifican los Activos por Impuestos a 31 de diciembre de 2024 y 2023

<i>Activos por Impuestos</i>	2024	2023
Saldo a Favor en Renta [1]	37,669,000	27,702,000
Decuentos Tributarios [2]	56,220,044	27,542,017
Total Activos por Impuestos	93,889,044	55,244,017

[1] Corresponde al saldo a favor en la declaración del Impuesto de Renta que que podrá ser descontado en la próxima declaración del impuesto de renta y complementarios

[2] El Descuento tributario corresponde al IVA pagado en los equipos médicos, el cual se podrá descontar en períodos futuros de la declaración de renta

NOTA 6 PROPIEDAD PLANTA Y EQUIPO

El siguiente es el detalle de las propiedades, planta y equipo a 31 de diciembre de 2024 y 2023; las cuales están conformadas así:

<i>Propiedades, Planta y Equipo</i>	2024	2023
Equipo de oficina	37,061,768	37,061,768
Equipo de computación y comunicación	40,500,699	40,500,699
Equipo Medico [1]	747,816,882	590,352,173
Depreciación acumulada	(410,143,338)	(329,205,039)
Total Propiedades, Planta y Equipo	415,236,011	338,709,601

[1] El aumento de los equipos médicos corresponde a las compras realizadas en el año 2024 por valor de \$157,464,709 por los equipos; Cadwell II, BWIII 2022 y LED Goggles.



NEUROAXONAL S.A.S.
REVELACIONES A LOS ESTADOS FINANCIEROS
A 31 DE DICIEMBRE DE 2024 - 2023
NIT 900.440.117-5
Expresadas en Pesos Colombianos

NOTA 7 CUENTAS POR PAGAR COMERCIALES Y OTRAS CUENTAS POR PAGAR

El siguiente es el detalle de las Cuentas por Pagar Comerciales a 31 de diciembre de 2024 y 2023; las cuales están conformadas así:

Cuentas por Pagar Comerciales y Otras Cuentas por Pagar	2024	2023
Costos y Gastos Por Pagar [1]	9,072,826	153,705,595
Retención en la Fuente en Renta	27,599,000	26,490,000
Retención en la Fuente en IVA	80,000	102,000
Retención en la Fuente en ICA	2,440,000	2,629,000
Impuesto al Valor Agregado - IVA	-	342,000
Impuesto de Industria y Comercio - ICA	1,368,000	1,960,000
Retenciones y Aportes De Nomina	1,697,000	1,882,800
Acreeedores varios	2,865,600	3,179,500
Total Cuentas por Pagar Comerciales y Otras Cuentas por Pagar	45,122,426	190,290,895

[1] Correponde a la ultima cuota del seguro con la empresa CHUBB SEGUROS COLOMBIA SA, honorarios y compras de insumos pendientes por pagar de diciembre 2024, los cuales disminuyeron por decisión administrativa de pagar la mayoría de sus pasivos a los proveedores.

NOTA 8 BENEFICIOS A EMPLEADOS

El siguiente es el detalle de los Beneficios a Empleados a 31 de diciembre de 2024 y 2023; las cuales están conformadas así:

Beneficios a Empleados	2024	2023
Cesantías	18,148,639	15,074,058
Intereses de Cesantías	2,065,111	1,661,327
Vacaciones	6,662,206	6,289,954
Total Beneficios a Empleados	26,875,956	23,025,339

Las obligaciones por pasivos laborales con las que cuenta la Compañía son de corto plazo ya que su pago se estima ser atendido en un término inferior a doce meses siguientes al cierre del presente periodo en el cual los empleados prestaron sus servicios. Teniendo en cuenta que los derechos de cesantías deben ser cancelados a más tardar el 14 de febrero de 2025, los intereses a las cesantías a más tardar el 31 de enero de 2025 y las vacaciones según los periodos de los empleados.

Los beneficios a empleados antes mencionados son medidos al valor que la Compañía espera pagar de acuerdo a la legislación vigente.

NOTA 9 PASIVOS FINANCIEROS

El siguiente es el detalle de los pasivos financieros a 31 de diciembre de 2024 y 2023; las cuales están conformadas así:

Pasivos Financieros	2024	2023
Tarjetas de Crédito [1]	-	1,025,089
Total Cuentas Pasivos Financieros	-	1,025,089

[1] La disminución se presenta que por decisión adminsitrativa se decide pagar en su totalidad la tarjeta de crédito antes de la fecha límite de pago

NOTA 10 OTROS PASIVOS NO FINANCIEROS

El siguiente es el detalle de los pasivos no financieros a 31 de diciembre de 2024 y 2023; las cuales están conformadas así:

Pasivos No Financieros	2024	2023
Anticipo de clientes [1]	929,168	992,890
Total Pasivos No Financieros	929,168	992,890

[1] Este rubro pertenece al pago de servicios, los cuales se cruzaran en el año 2025.

NOTA 11 CAPITAL SOCIAL Y RESERVAS

De acuerdo a los registros oficiales de la Compañía, el capital social a 31 de diciembre de 2023 y 2022 esta conformado así:

Capital Social	2024	2023
Capital Susucrito y Pagado	10,000,000	10,000,000
10,000 Acciones de Valor Nominal de \$1,000 Cada Una		
Total Capital Social	10,000,000	10,000,000
Reservas	2024	2023
Reserva Legal	10,000,000	10,000,000
Reservas designadas por la Asamblea	200,000,000	-
Total Reservas	210,000,000	10,000,000



NEUROAXONAL S.A.S.
REVELACIONES A LOS ESTADOS FINANCIEROS
A 31 DE DICIEMBRE DE 2024 - 2023
NIT 900.440.117-5
Expresadas en Pesos Colombianos

NOTA 12 INGRESOS DE ACTIVIDADES ORDINARIAS

De acuerdo a los registros oficiales de la Compañía, los ingresos a 31 de diciembre de 2024 y 2023 esta conformado asi:

Ingresos Ordinarios	2024	2023
Servicios de Salud [1]	3,147,995,570	2,901,210,020
Alquiler de Equipos	-	1,806,000
Total Ingresos Ordinarios	3,147,995,570	2,903,010,020

[1] Corresponde a los servicios de neurofisiología prestados a los siguientes clientes Fundación Hospital Infantil Universitario de San Jose por \$1,944,191,858; FOMAG por \$246,083,864; EPS SANITAS por \$917,419,125; SERVIMED I.P.S. S. por \$13,238,316 y clientes particulares por \$27,062,407.

NOTA 13 GASTOS OPERATIVOS

Corresponde a los gastos del personal administrativo y operativo de la Compañía. De acuerdo a los registros oficiales de la Compañía, los beneficios a empleados a 31 de diciembre de 2024 y 2023 esta conformado asi:

Gastos Operativos	2024	2023
Beneficios a Empleados [1]	387,544,069	283,763,412
Honorarios [1]	1,428,639,723	1,282,045,902
Impuestos [2]	75,219,644	74,780,287
Arrendamientos [3]	77,067,324	70,026,784
Contribuciones y Afiliaciones	2,582,077	2,029,001
Seguros [4]	18,471,347	17,439,428
Servicios [5]	23,839,170	17,530,290
Legales	2,195,000	2,165,800
Mantenimiento y reparaciones [6]	44,201,217	39,191,907
Depreciaciones [7]	80,938,299	56,062,654
Gastos Bancarios	888,945	2,213,584
Diversos [8]	36,258,360	60,610,357
Deterioro	608,487	11,096,796
Total Gastos Operativos	2,178,453,662	1,918,956,202

[1] El aumento de beneficios a empleados y honorarios corresponde al requerimiento de personal medico y técnico por la demanda de servicios neurofisiológicos por parte de los clientes.

[2] Este rubro corresponde al impuesto de industria y comercio, el IVA como gasto en compras y servicios adquiridos y GMF

[3] Corresponde al arrendamiento de los consultorios para la prestación de los servicios

[4] Corresponde a los seguros adquiridos de los activos y las pólizas de responsabilidad

[5] Corresponde a los servicios de aseo, servicio de telefonía e internet y asistencia técnica requerida

[6] El aumento corresponde por la compras y mantenimientos menores realizados a equipos médicos.

[7] El aumento corresponde a la mayor depreciación por la adquisición de equipos médicos.

[8] La disminución corresponde a la menor compra de insumos médicos y otras compras

NOTA 14 INGRESOS FINANCIEROS

De acuerdo a los registros oficiales de la Compañía, los ingresos financieros a 31 de diciembre de 2024 y 2023 esta conformado asi:

Ingresos Financieros	2024	2023
Rendimientos Financieros	30,878,495	21,872
Total Ingresos Financieros	30,878,495	21,872

El aumento de los rendimientos financieros corresponde a la apertura de la fiducia durante el año 2024.

NOTA 15 OTROS INGRESOS

De acuerdo a los registros oficiales de la Compañía, otros ingresos 31 de diciembre de 2024 y 2023 esta conformado asi:

Otros Ingresos	2024	2023
Utilidad en Venta de Activos	-	11,769,390
Diversos	2,265,240	758,647
Total Otros Ingresos	2,265,240	12,528,037



NEUROAXONAL S.A.S.
REVELACIONES A LOS ESTADOS FINANCIEROS
A 31 DE DICIEMBRE DE 2024 - 2023
NIT 900.440.117-5
Expresadas en Pesos Colombianos

NOTA 16 OTROS EGRESOS

De acuerdo a los registros oficiales de la Compañía, otros egresos 31 de diciembre de 2024 y 2023 esta conformado asi:

Otros Egresos	2024	2023
Perdida en Venta de Activos	-	222,471
Gastos extraordinarios	222,913	1,891,668
Gastos diversos	146,958	389,341
Total Otros Egresos	369,871	2,503,480

NOTA 17 NEGOCIO EN MARCHA

NEUROAXONAL SAS prepara los estados financieros sobre la base de un negocio en marcha. En la realización de este juicio considera la posición financiera, sus intenciones actuales, el resultado de las operaciones y el acceso a los recursos financieros, analiza el impacto de tales factores en las operaciones futuras de la Entidad. A la fecha de este informe, la administración no tiene conocimiento de ninguna situación que le haga creer que NEUROAXONAL SAS no tenga la habilidad para continuar como negocio en marcha durante el año 2025.

NOTA 18 OTRAS REVELACIONES

La compañía no declara, ni se evidencia que exista alguna otra circunstancia que sea relevante adicionar y que no haya sido informada en las notas anteriores, no se hallan indicios de futuras demandas.